ИНСТРУКЦИЯ ДЛЯ ПОЛЬЗОВАТЕЛЕЙ СИСТЕМЫ ДИСТАНЦИОННОГО ОБУЧЕНИЯ БФЭА

(на основе MOODLE)

Регистрация в системе

1. Регистрация студентов и слушателей. Студенты и слушатели получают логины и пароли для входа в систему дистанционного обучения БФЭА администратора, ведущего дистанционный курс. Логин и пароль действуют на протяжении всего периода обучения для всех дистанционных курсов.

После получения логина и пароля в систему можно входить с любого компьютера, подключенного к Интернету.

Вход в систему

Вход в систему возможен несколькими способами: ввод адреса в адресную строку браузера, вход через сайт БФЭА.

1. Ввести в адресную строку адрес www.moodle.bafe.edu.kg

Если Вы входите через сайт БФЭА, то в рубрике **выберите** ссылку **Дистанционные образование.**

После ввода адреса может открыться окно показанный на рис. 1.

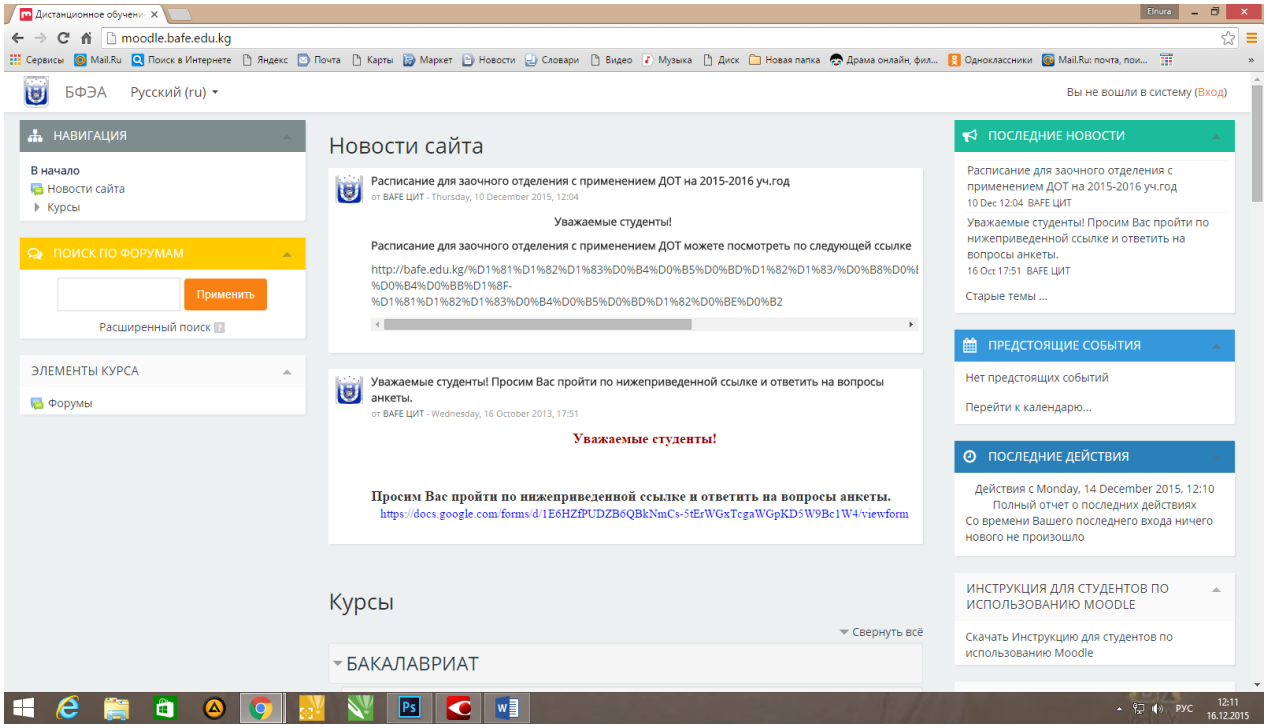

2. В окошке Дистанционное обучение в БФЭА с правой стороны щелкаем вход. **Ввод логина и пароля**. После открытия диалогового окна Дистанционное обучение в БФЭА для входа в систему в верхней части окна находим и нажимаем кнопку **Вход** - рис. 2

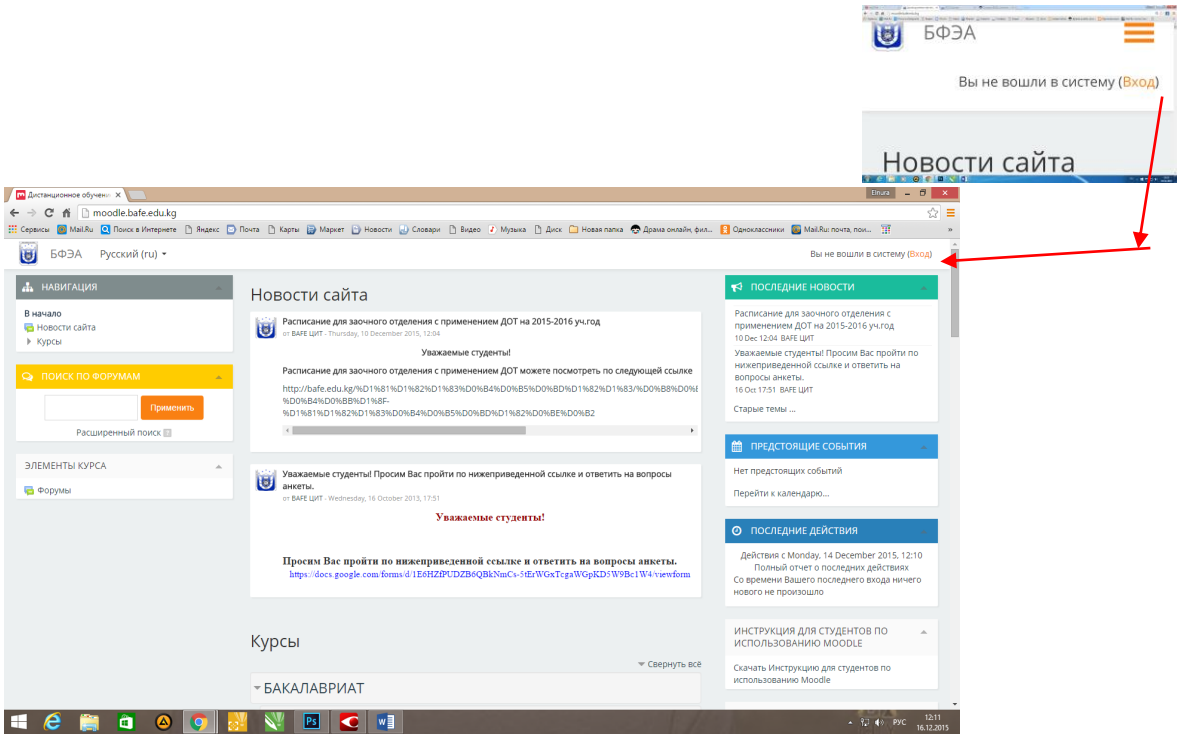

Рис. 2

Помощь при трудностях ввода пароля

Если после нескольких попыток ввода логина и пароля вход не выполняется, обращаемся к помощи и нажимаем ссылку «Забыли логин или пароль».

Пароль можно восстановить (изменить), указав логин или электронный адрес (при этом электронный адрес должен быть реальным).

После получения ответа на письмо: «**электронный адрес изменен**» студент сам может изменить свой пароль.

Если у вас не получилось, то обратитесь к администратору сайта cit@bafe.edu.kg, suerkulova@yandex.ru

Поиск курса

Рубрикатор курсов создан по учебному плану. Необходимый курс можно найти в рубрике соответствующей программы - рис.3

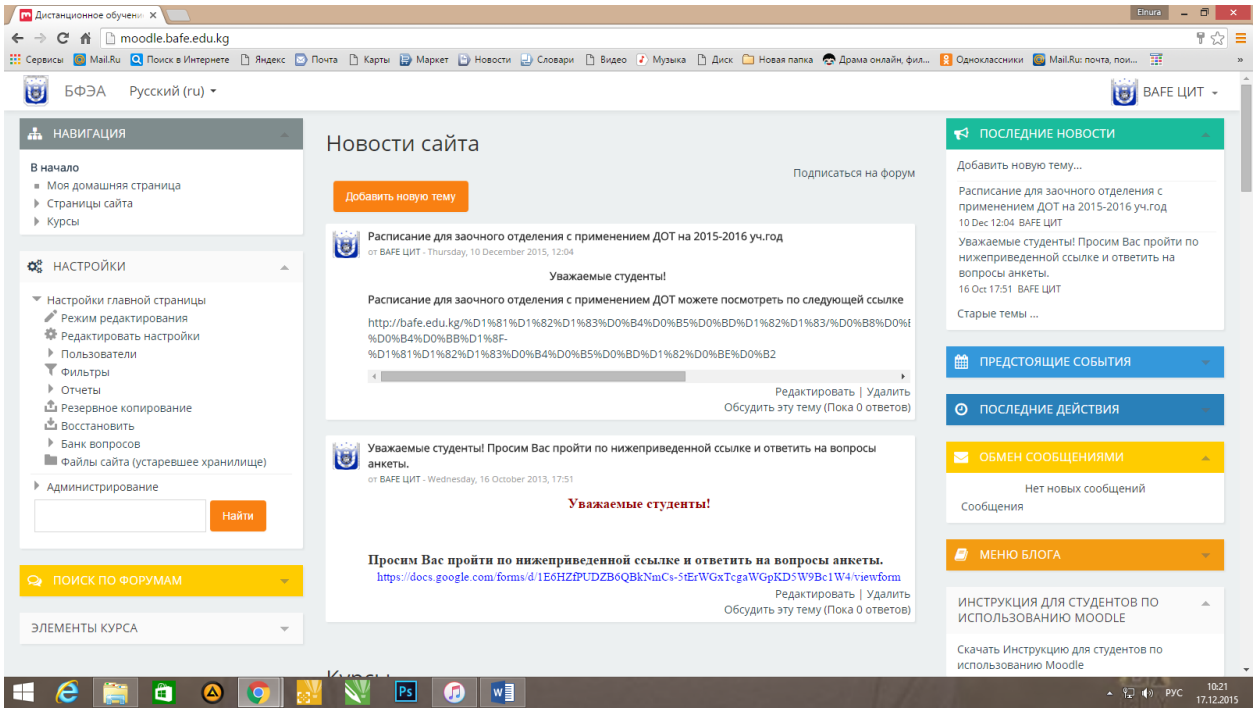

Рис.3

Перечень курсов, открытых для вашего доступа, находится в левой части окна в разделе **Навигация - Мои курсы или по центру экрана** - рис.4.

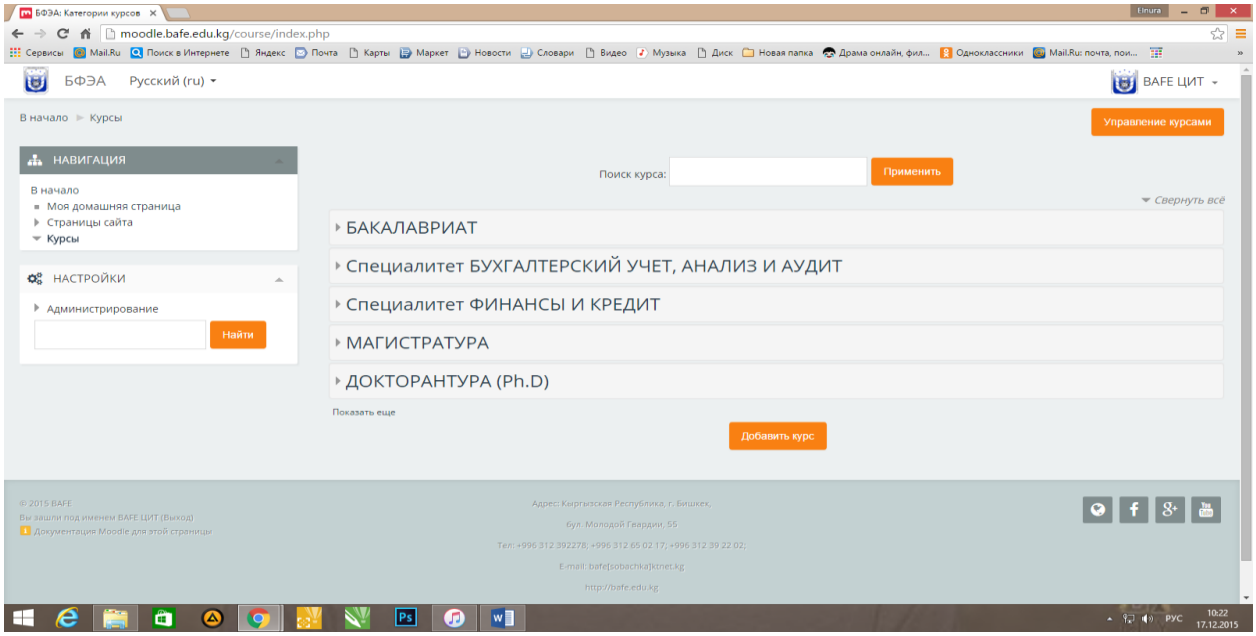

Рис.4.

В категории курсов укажите программу и форму обучения, семестр и название дисциплины, как указано в инструкции **«Пять шагов к электронной платформе»**.

Выберите необходимый курс и начинайте работать. При желании можно изменить личные данные (пароль, e-mail, фото) в навигации **Управление - о пользователе рис. 5.**

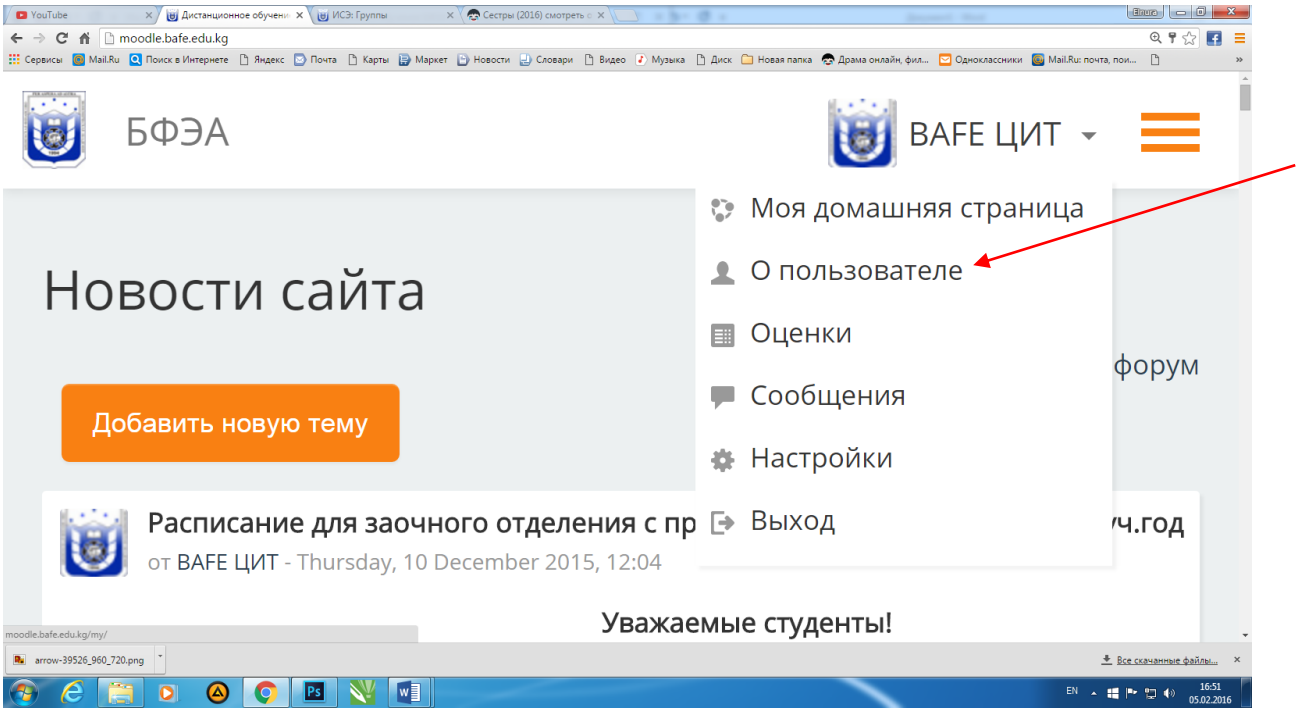

При смене пароля соблюдайте следующие правила: пароль должен состоять из латинских символов, знаков и цифр (не менее восьми).

В электронном кабинете дистанционного курса Вы можете изучать учебные материалы, выполнять задания и отправлять их на проверку преподавателю, проходить тестирование, консультироваться с преподавателем в форуме класса.

Ряд технических вопросов, связанных с работой сайта, а также проблемы административного характера не находятся в сфере компетенции преподавателей курсов. Решением этих вопросов занимаются администраторы Moodle.

Ежедневно в аудитории №306 (с 9.00 - 12.00; 13.00 - 17.00) вам поможет администраторы Отделения дистанционного обучения: Суеркулова Замира, Ташматова Эльнура, тел: +996(312)654577